



AUSSTATTUNGSLISTE

FÜR UNSERE WALDKINDERGÄRTEN UND WALDSPIELGRUPPEN

Rucksack mit Brustgurt

Der Rucksack sollte an der Klappe möglichst 2 Schnallen haben.

Vesperdose

Diese sollte plastikfrei sein, mehrere Fächer haben und für das Kind leicht zu öffnen sein, z.B. do dottyBOX MIT Trennsteg.

Lange Unterwäsche im Winter

Im Winter eignet sich lange Unterwäsche aus Schurwolle oder alternativ aus Seide (z.B. bei dm von Alana).

Mützen/Cap

Im Winter ist es wichtig, dass die Mützen über die Ohren gehen. Ungeeignet sind Sturmhauben, da sie durch den Atem vorne am Mund nass werden. Im Sommer eignen sich Caps mit Nackenschutz.

1 Päckchen Taschentücher

Sitzkissen z.B. aus Filz

Trinkflasche

Möglichst Plastikfrei und mit Wasser oder ungesüßtem Tee gefüllt (Säfte und zuckerhaltige Getränke ziehen vermehrt Ameisen und Wespen an) z.B. Emil Flasche.

2 kleine Handtücher Eines zum Hände abtrocknen, eines zum unters Vesper legen

Matschhose & Regenjacke (OHNE Latz)

Handschuhe

(z. B. Buddelhandschuhe von Playshoes, Tells, etc.)

Wasserdichte warme Schuhe, mit einer guten Sohle und wasserdicht

(z. B. Viking Ice Fighter, Demar Regenstiefel, etc.)

Kleidung

Am besten mehrere dünne Schichten übereinander, so dass man etwas ausziehen kann (Fleece hält gut warm)

Hausschuhe

Im Winter für den Bauwagen, da wir die Schnee-/Gummistiefel dort ausziehen

Herbertz Schnitzmesser mit abgerundeter Klingenspitze für Kinder zwischen 3 - 5 Jahren











Mora Kinderschnitzmesser mit abgerundete Klingenspitze für Kinder zwischen 5 - 6 Jahren

Arbeitshandschuhe für Kinder










Bitte beschriftet die Kleidung, Handtücher und Schuhe eurer Kinder. Außerdem die Schnitzmesser und Sitzkissen. So können wir alle Teile den jeweiligen Kinder zuordnen.

ACHTUNG: In den Waldkindergarten Heimsheim muss keine Wechselkleidung mitgebracht werden. Hier stellt der Kindergarten Wechselkleidung zur Verfügung. In Weil der Stadt wird teilweise Wechselkleidung gestellt. Mehr dazu am Schluss.

STANDARD WECHSELKLEIDER WINTER

-  2 Paar Strumpfhosen
-  2 Paar Socken
-  2 Unterhosen
-  1 Schneehose + 1 dünne Matschhose ODER 1 gefütterte Matschhose
-  1 T-Shirt
-  2 Langarmshirts
-  1 dicker Pullover
-  1 wasserdichte Winterjacke
-  1 Paar Wechsel-Handschuhe im Rucksack
-  1 Paar warme und wasserdichte Winterschuhe

STANDARD WECHSELKLEIDER HERBST UND FRÜHJAHR

-  2 Paar Strumpfhosen oder Leggins
-  2 Paar Socken
-  2 Unterhosen
-  1 Jogginghose + dünne Matschhose ODER 1 gefütterte Matschhose
-  2 Langarmshirts
-  1 Weste bzw. Zipper
-  1 wasserdichte Matschjacke
-  1 Paar Handschuhe (Fäustlinge oder Buddelhandschuhe)
-  1 Paar Gummistiefel

STANDARD WECHSELKLEIDER SOMMER

- 🍃 2 Paar Jogginghosen oder Leggins
- 🍃 2 Paar Socken
- 🍃 2 Unterhosen
- 🍃 1 dünne Matschhose
- 🍃 1 Langarmshirt
- 🍃 1 Weste bzw. Zipper
- 🍃 1 wasserdichte Matschjacke
- 🍃 1 Paar Gummistiefel

STANDARD WECHSELKLEIDUNG WEIL DER STADT

- 🍃 Unterwäsche (Socken, Unterhose, ggf. Unterhemd)
- 🍃 Matschhose oder Schneehose
- 🍃 Regenjacke
- 🍃 Gummistiefel
- 🍃 Matschhandschuhe